

ГУСЕНИЧНЫЙ ЭКСКАВАТОР В 250EW

Мощность, кВт

133

Масса, т

25

Емкость ковша, м³

1.2



НА ТЕРРИТОРИИ РОССИЙСКОЙ ФЕДЕРАЦИИ И РЕСПУБЛИКИ БЕЛАРУСЬ

География дилерских центров BEEZONE постоянно расширяется. Наши представительства есть уже во многих городах Дальнего Востока и Европейской части страны, что создает возможности поставки продукции практически в любой регион России.



ОСНОВНЫЕ ПРЕИМУЩЕСТВА ТЕХНИКИ BEEZONE:

простая и надежная конструкция, проверенная временем и суровыми условиями Дальнего Востока и Сибири. Продуманная топливная система, эргономичное и комфортное устройство кабин и мест управления, возможность комплектации необходимым навесным оборудованием;

высокая взаимозаменяемость запасных частей, доступность на складах в России;

наличие гарантийной и сервисной поддержки по всей территории России и Республики Беларусь; надежность и высокое качество по доступной цене, что доказано многолетним опытом эксплуатации компаниями, выполняющими работы в строительных, лесозаготовительных, золотодобывающих, дорожностроительных и прочих отраслях.

Вместе с техникой российского бренда BEEZONE наши клиенты получают гарантии завода изготовителя на уровне многих мировых производителей, гибкое ценообразование, наличие техники, запасных частей и сервисных центров для обслуживания в большинстве регионов России.

Под торговой маркой BEEZONE собирается техника на двух российских производственных площадках Дальнего Востока, а также на нескольких крупнейших предприятиях Китая. Наша продуктовая линейка включает бульдозеры, грейдеры, колесные и гусеничные экскаваторы, фронтальные погрузчики, катки, экскаваторы-погрузчики, дизельгенераторы и сварочное оборудование. Ассортимент BEEZONE постоянно развивается и обновляется.

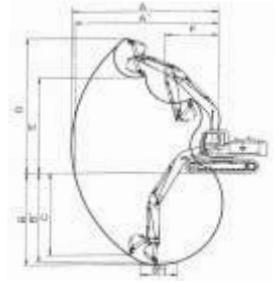
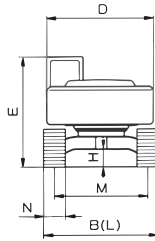
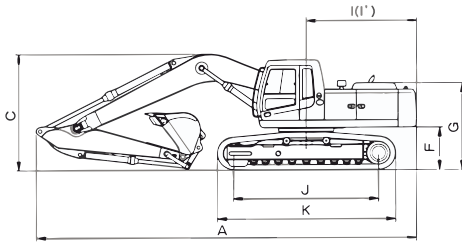
ПОЧЕМУ ВАМ НУЖНО ВЫБРАТЬ BEEZONE?

Техника BEEZONE создается с применением современных технических решений, в том числе отечественных. Для её производства используются передовые технологии и компоненты от известных мировых производителей, что не только гарантирует высокую производительность и надежность, но и долговую исправную службу без частых ремонтов, помогает снизить стоимость владения. Наши дилерские центры обеспечивают оборудование BEEZONE полноценной сервисной и гарантийной поддержкой в большинстве регионов России. Благодаря тому, что многие детали подвески, гидравлической системы и других узлов идентичны компонентам, установленным на спецтехнике большинства азиатских производителей. При поломке не возникнет трудностей с поиском необходимых запасных частей даже в самой сложной политико-экономической ситуации.

ЦЕЛИ НАШЕЙ КОМПАНИИ:

ОБЕСПЕЧИТЬ КЛИЕНТОВ ТЕХНИКОЙ И ЗАПАСНЫМИ ЧАСТЯМИ ВЫСОКОГО КАЧЕСТВА ПО ДОСТУПНОЙ ЦЕНЕ, ПОСТОЯННОЙ СЕРВИСНОЙ ПОДДЕРЖКОЙ В ЛЮБОМ РЕГИОНЕ РОССИИ И РЕСПУБЛИКИ БЕЛАРУСЬ.

ГАБАРИТНЫЕ РАЗМЕРЫ



ТЕХНИЧЕСКИЕ ХАРАКТЕРИСТИКИ

		ед. изм.	B250EW
Эксплуатационная масса		кг	25000
Объем ковша		м ³	1.2
Общая длина	A	мм	9840
Общая ширина	B	мм	3180
Габаритная общая высота	C	мм	3180
Ширина колеи			3180
Опорная длина гусениц			3180

РАБОЧИЕ ХАРАКТЕРИСТИКИ

		B250EW
Максимальная скорость хода	км/ч	5.8
Скорость поворота	об/мин	10.5
Преодолеваемый уклон	градусы	35
Максимальный радиус копания	A	10528
Макс глубина копания	B	6995
Макс высота разгрузки	E	6690
Усилие отрыва на ковше	кН	162
Усилие отрыва на рукояти	кН	123
Макс. тяговое усилие	кН	204
Давление на грунт	Мпа	0,045
Топливный бак	л	390
Гидравлический бак	л	210
Производительность гидр. насоса	л/мин	2x230
Макс. давление в гидр. системе	Мпа	34

ДВИГАТЕЛЬ

Мощность	178 л.с.
Макс. крутящий момент	708 Нм
Рабочий объем	5,8 л
Марка	Cummins
Модель	6BTAА5.9-C178
Экологический стандарт	Euro II